

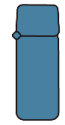


















松が丘こども園 持ち物一覧表(3～5歳児)

※すべての持ち物に、大きくはっきりとお名前をお書きください

	持ち物		必要数	備考
	歯ブラシ		1	○毎日水洗いし乾かしてからお持ちください。 *記名する際は、名前が消えないよう先の尖ったもので彫り込み、その上から油性マジックでなぞってください
	歯ブラシケース		1	
	水筒		1	○保冷性があり、直飲みタイプのもの ○毎日、水またはお茶を入れて持ってきてください ○紐なしのもの(紐つきタイプの水筒は、ひもを外してお持ちください)
	子ども用リュック		1	○肩から落ちないようにチェストベルト付きのもの ○10L程度のサイズもの ○毎日、歯ブラシ・歯ブラシケース・水筒を入れてお持ちください *名前は内側に記入し、キーホルダー類は付けないでください
	シャツ(上衣)		1	○午前の活動後(お昼寝前)のお着替えとして使用します ○毎日、お着替え袋の中に入れてお持ちください ○服はすべて動きやすく汚れてもよいもの、お子さまの身体のサイズに合ったものをご用意ください *すべてものに名前を記入してください *その他詳細は別表を参照
	ズボン		1	
	くつした		1	
	布パンツ (必要に応じて紙おむつ)		1	
	フェイスタオル		1	
	レジ袋(汚れものの袋)		1	
	お着替え袋 (手提げ袋)		1	
				<div style="border: 1px dashed black; padding: 10px; margin: 10px;"> <div style="display: flex; justify-content: space-around;"> <div> <p>シャツ</p>  × 1 </div> <div> <p>ズボン</p>  × 1 </div> <div> <p>くつ下</p>  × 1 </div> <div> <p>布パンツ</p>  × 1 </div> </div> <div style="display: flex; justify-content: space-around; margin-top: 10px;"> <div> <p>フェイスタオル</p>  × 1 </div> <div> <p>ビニール袋</p>  × 1 </div> <div> <p>紙おむつ(必要に応じて)</p>  × 1 </div> </div> </div> <div style="text-align: center; margin-top: 20px;">  お着替え袋 </div>
				○毎日のお着替え + 週末に持ち帰るシーツと毛布(またはバスタオル)が入る大きさのもの *名前は内側に記入し、キーホルダー類は付けないでください







松が丘こども園 持ち物一覧表(3～5歳児)

※すべての持ち物に、大きくはっきりとお名前をお書きください

	持ち物		必要数	備考
週1回もってくるもの	敷布団用シーツ		1	○園にある敷布団(130cm×70cm)に合う大きさのもの *下部詳細をご参照ください ○二つ折りにして重ねた時に見えるよう、シーツ中央に大きくひらがなで名前を書いてください(表と裏の両面にお書きください)
	おねしょシート(防水シーツ)		1	○120cm×70cmくらいの大きさと、ズレないように四隅にゴムバンドがついたもの
	バスタオル(夏用) 綿毛布(冬用)		1	
	カラー帽子(園帽子)		1	○園から支給いたします ○毎週末に持ち帰り、洗濯してから週明けにお持ちください *内側に名前を2カ所(帽子部分と日よけ部分)記入 *帽子をがぶった状態の左側に目印となるワッペンを付けてください
	上履き		1	
	上履き入れ		1	
園(ロッカー)に置いておくもの	シャツ(上衣)		2	○服はすべて着脱しやすいデザインで、お子さまの身体のサイズに合ったもの、季節・気温にあったものをご用意ください ○指定の枚数をロッカーに入れておき、足りなくなったら補充するようにしてください
	ズボン		2	
	くつした		1	
	布パンツ		2	
	手足拭き用タオル		1	
	レジ袋(汚れもの袋)		3	
	紙おむつ		(3)	○おむつのサブスク解除後で必要な場合のみ

松が丘こども園 持ち物一覧表(3～5歳児)

※すべての持ち物に、大きくはっきりとお名前をお書きください

	持ち物		必要数	備考
外遊び用品	園庭用運動靴		1	○外遊び専用の靴として、園庭の下駄箱に置いておきます ○月1回(月末の金曜日)ビニール袋に入れて持ち帰ります。洗濯をして週明けにお持ちください *破損していないかどうか、サイズがあっているかどうかの確認をお願いします
	運動靴持ち帰り用ビニール袋		1	○15枚すべてに名前を記入 ○ジップロックに15枚まとめて入れ、クラス担任に渡してください *ジップロックにも名前を忘れずにご記入ください
	保護者用スリッパ		1	○必要な方のみ。お子さまの下駄箱に置いておけます ○名前を忘れずに記入してください
水遊び用品	ラップタオル		1	○夏季に行う水遊びで使用します ○男女ともに上半身が隠れるよう、ラッシュガード(またはTシャツ)をご用意ください。 普段着で水遊びをしても良いため、水着は用意しなくてもOKです ○詳しくは、夏季にお声がけさせていただきます
	ラッシュガード(もしくはTシャツ)		1	
	水着一式(なくてもOK)		1	
5歳児のみ	唄口袋		1	※器楽演奏時に使います。5歳児のみご注意ください ○唄口袋は、鍵盤ハーモニカの唄口(ホース)とミニタオルが入る大きさのものであればなんでもOKです(ジッパーバックも可) ○必要になりましたらお知らせいたします
	ミニタオル		1	

お昼寝用の布団について

○お昼寝用の敷き布団は無料(※)で貸し出しております(もちろんご家庭で準備されても構いません)。

敷布団用のシーツのみご注意ください。(園指定のシーツをご購入いただくことも可能です。)

○全室床暖房が入りますので、冬の時期も掛け布団は必要ありません。バスタオル(夏用)と毛布(冬用)のご用意をお願いします。

(※)布団乾燥代として年間1,000円をご負担いただいております。

・敷き布団のサイズ 130cm×70cm(※全クラス共通)

・園指定のシーツのサイズ 140cm×78cm(横入れ型・白色・アメリカンホック付き)

なまえ

＜名前について＞

- ・二つ折りにして重ねた時に見えるよう、シーツ中央に大きくひらがなで名前を書いてください。
(※表と裏の両面にお書きください)
- ・シーツに直接名前を書いていただいても結構ですが、もし名前札を付ける場合には、アイロン接着ではなく、必ず縫い付けるようにしてください。
(繰り返し洗っていると剥がれてきてしまうため)

※園指定のシーツは、1,700円/枚です。購入希望の方は、お早めにお申し出ください。(お支払いは、口座振替となります。)

原則、シーツはお子さま1人につき1枚をご用意いただければ大丈夫です。(シーツを汚した際には、園用のものをお貸しいたします。)

※個人でシーツをご用意いただく方は、上記の寸法を参考に準備ください。

他のお子さまとのトラブルの原因にもなりますので、キャラクターものは避け、できる限り落ち着いた色柄のものをお選びください。

園帽子(カラー帽子について)

○帽子の内側に名前を記載する場所がございます。「フルネーム」を「ひらがな」でお書き下さい。

○お子さまが分かりやすい目印としてワッペンを、帽子を被った状態の「左の外側」に付けて下さい。
また、素材の関係上アイロンでの接着は不可となっております。お手数ですが、縫いつけてお願いします。
*誤飲の恐れがありますので、ボタンはお避けください。

○毎週末にお持ち帰りいただき、洗濯してから週明けにお持ちください。尚、縮む可能性があるため、タンブル乾燥はお避け下さい。
*ゴム紐が伸びてしまった場合は、修繕をお願いいたします。

○紛失された際は、自己負担にてご購入いただく必要がございます。職員までお申し出ください。

○乳児クラス(0～2歳児クラス)で3年間同じクラスカラーの帽子を使用します。
幼児クラス(3～5歳児クラス)への進級時に、また別のクラスカラーの帽子をお渡しいたします。こちらも3年間使用いたします。



*被った状態の左側に、目印となるワッペンを縫い付けてください。
*内側に名前を2カ所(帽子と日よけ部分)記入して下さい

服装について

当園では、子ども達の普段の服装は、「子どもの活動を妨げないもの」「子どもが遊びに集中できるもの」という点を最優先に選んでいただくようお願いしております。

具体的には、以下のようなものになります。

○シンプルで動きやすいもの(活発な遊びがしやすいもの)

○汚れても良いもの

○排泄やお着替えの時、一人で着脱が簡単に出来るもの

下記のような服装は、お避け下さい。

園でご遠慮いただきたい衣服等	理 由
フード付きの衣服	フードが引っかかり窒息の恐れがあるため
スカート、スカート付きズボン、キュロット、ワンピース等裾が広がる服	スカートに手をついたまま立ち上がろうとすると転倒の恐れがあるため
サスペンダーやサロペット(オーバーオール)など着脱が難しいもの	トイレでお子さま自身が困るため
ヘアピン	頭や身体にピンが刺さり怪我につながる可能性があるため
アクセサリ類	引っかかったり、刺さって怪我につながる可能性があるため
飾りのついたゴム、シリコン製のゴム、シュシュ	飾りがとれてしまったり、落ちて見えにくく誤飲の可能性があるため
ミサンガ	引っかかって怪我につながる可能性があるため
マニキュア、ペディキュア	はがれてしまった場合は誤飲の危険性、年齢によっては口に含んでしまう可能性もあるため
タトゥーシール	友だち同士でのやりとりや、はがれてしまったときのトラブル防止のため
サンダル、クロックス(ひよこ〜うさぎ組)	戸外で遊ぶ際に危険なため 登園時使用する場合は園に運動靴を置いておいてください
ボタンや飾りのついた服	気付かないうちにお子さまの口に入ってしまう誤飲の可能性があるため
キーホルダー、お守り等	破損や誤飲の可能性があるため

※寒い時期にはジャンパーを着用し、戸外遊びをします。着用時期につきましては後日お知らせしますが、その際は安全のためフードなしのジャンパーのご用意をお願いします。

子どもの活動が制限される厚手のもの、子ども自身で開け閉めしづらいダブルジッパーのものはお避けください。

※お名前シールのご使用は、誤飲の恐れがあるため、お控えください。