

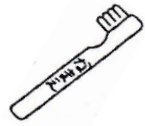

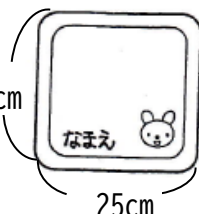




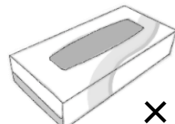







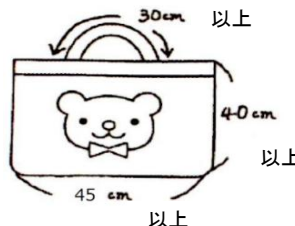


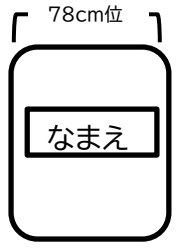



# 2歳児（うさぎぐみ）持ち物表1

**\*全ての持ち物に大きくはつきりと、お名前をお書きください**


園からの支給品	カラー帽子	1	<div>カラー帽子</div>  <p>*内側に名前を2カ所記入して下さい *帽子を被って左側に目印となるワッペンを付けて下さい。 *帽子の洗濯方法は別紙に記載しております</p>	
給食用品	お手拭きタオル	1	<div>お手拭きタオル</div>  <p>25cm 25cm</p> <p>*黒ずんできたり、汚れが目立ってきたりした場合は、漂白するか新しいものへ交換をお願いします。 *お手拭きタオルは、一般的なハンドタオルと同じ大きさのもの（25cm×25cm）をご用意ください。ガーゼ、ミニタオルではないものをお願いします。</p>	
	歯ブラシ	1	<div>歯ブラシ</div> <div>歯ブラシケース</div>   <p>*名前…先の尖った物で彫り込み、その上から油性マジックでなぞって下さい *歯ブラシ…開始日時は園便り等でお知らせいたします 毎日持ち帰り、洗浄をお願いします</p>	
	歯ブラシケース	1		
おやつ用品	お手拭きタオル	1	<div>お手拭きタオル</div>  <p>25cm 25cm</p> <p>*ガーゼ、ミニタオルでないもの</p>	
	外靴	1	<div>外靴</div> <div>保護者用スリッパ</div> <div>保護者用送迎バック</div>    <p>内側に名前を記入 名前を記入 (必要な方)</p> <p>*お子さま自身が脱ぎ履きしやすいデザインのもの *チャック付き、ひも靴、長靴、サンダル、クロックスは禁止です *洗濯物、おもらしの汚れ物、水筒、パジャマ袋等、全てが入る大きさです *内側に名前も記入して下さい *誤飲の可能性があるため、キーホルダー等の使用はお控えください</p>	
	保護者用スリッパ	1		
	保護者用送迎バック	1		
寄附してもらうもの	未使用雑巾	2	<div>未使用雑巾（名前なし）</div>  <p>×2</p> <p>*作成される場合は未使用のタオルをご使用下さい</p>	
	ボックスティッシュ	2	<div>ボックスティッシュ（名前なし）</div>  <p>×2</p>	
			<p>*クラス用に使用しますので、名前は書かずにお持ちください。</p>	

## 2歳児（うさぎぐみ）持ち物表2

衣装箱の中に入れるもの	上衣	③	<div>上衣</div>  <p>マークの位置</p> <p>× 3</p> <p>           ＊着脱し易いデザインで、お子さまにあったサイズのもの            ＊フード付きの洋服は危険ですので禁止です            ＊季節に合ったもの            ＊前後が分かるように表側中央にマークを付けて下さい            ＊名前は大きくご記入下さい         </p>
	ズボン	③	<div>ズボン</div> <div>ビニール袋</div> <div>手足拭き用タオル</div>  <p>マークの位置</p> <p>× 3</p>  <p>× 2</p>  <p>× 2</p> <p>           ＊着脱し易いデザインで、お子さまにあったサイズのもの            ＊季節に合ったもの            ＊具体的には、デニム、スパッツ、ベルト付き吊りズボン、スカート、スカート付きズボン、ホック式のズボンはお避け下さい。            ＊前後が分かるように、表側中央にマークを付けて下さい            ＊名前は大きくご記入下さい         </p>
	手足拭き用タオル	②	
	ビニール袋	②	
	トレーニングパンツ OR 綿パンツ	⑤ ⑥	<div>トレーニングパンツ OR 綿パンツ</div> <div>紙パンツ</div>  <p>or</p>  <p>× 5～6</p>  <p>× 1～2</p> <p>           ＊綿パンツへの移行は個人差がありますので、トイレトレーニングの進み状況で、お声をおかけします。            ＊全て表側中央に名前をご記入 ください。         </p> <p>           ＊トイレトレーニングが進み、お昼寝の時のみ紙パンツを使用するようになります。したらお持ちください。         </p>
	紙パンツ	① ②	
午睡用品	着替え袋	1	<div>着替え袋</div>  <p>30cm 以上</p> <p>40cm 以上</p> <p>45cm 以上</p> <p>           ＊シーツ、おねしょシート、毛布、バスタオルを入れますので、左記のサイズをご参照ください            ＊名前は内側の分かりやすい場所に大きく記入して下さい            ＊毎週月曜日にシーツなどを入れて持ってきて頂き園で保管します。金曜日に使用済みシーツなどを入れて持ち帰ります            ＊冬は毛布なども持ち帰りますので、大きめのものをご用意ください。         </p>
	バスタオル	1	
	おねしょシート	1	
	綿毛布	1	
	シーツ	1	<div>バスタオル</div> <div>おねしょシート</div> <div>シーツ</div> <div>綿毛布</div>   <p>70cm位</p> <p>120cm位</p>  <p>78cm位</p> <p>140cm位</p>  <p>           シーツ中央に大きく記名をしてください            園で購入する場合は1枚1,700円です         </p> <p>＊月曜日の朝、午睡用品をセットし、金曜日に持ち帰り洗濯をお願いします</p>

備考：枚数に○のついている物は常時規定の枚数が入っているか、毎日ご確認・補充をお願いします

## 2歳児（うさぎぐみ）持ち物表3

給水	水筒	1	 <ul style="list-style-type: none"> <li>・ 通年ご用意下さい</li> <li>・ 保冷性のあるもの</li> <li>・ 中身はお茶又は水</li> <li>・ なるべく直飲みタイプをお願いします</li> <li>・ お子様が開閉できるもの</li> <li>・ 肩から提げることの出来る紐付きのもの</li> </ul>

\*寒い時期にはジャンパーを着用し、戸外遊びをします。着用時期につきましては後日お知らせしますが、その際は安全のためフードなしのジャンパーのご用意をお願いします。

子どもの動きが制限される厚手のもの、子ども自身で開け閉めしづらいダブルジッパー（上下両方から開けられるファスナー）のものはお避け下さい。

\*持ち物へのお名前シールのご使用は、誤飲の恐れがあるため、お控えください。

園でご遠慮いただきたい衣服等	理 由
フード付きの衣服	フードが引っかかり窒息の恐れがあるため
スカート、スカート付きズボン、キュロット、ワンピース等裾が広がる服	スカートに手をついたまま立ち上がろうとすると転倒の恐れがあるため
サスペンダーやサロペット(オーバーオール)など着脱が難しいもの	トイレでお子さま自身が困るため
ヘアピン	頭や身体にピンが刺さり怪我につながる可能性があるため
アクセサリ類	引っかかったり、刺さって怪我につながる可能性があるため
飾りのついたゴム、シリコン製のゴム、シュシュ	飾りがとれてしまったり、落ちて見えにくく誤飲の可能性があるため
ミサンガ	引っかかって怪我につながる可能性があるため
マニキュア、ペディキュア	はがれてしまった場合は誤飲の危険性、年齢によっては口に含んでしまう可能性もあるため
タトゥーシール	友だち同士でのやりとりや、はがれてしまったときのトラブル防止のため
サンダル、クロックス(ひよこ〜うさぎ組)	戸外で遊ぶ際に危険なため 登園時使用する場合は園に運動靴を置いておいてください
ボタンや飾りのついた服	気付かないうちにお子さまの口に入ってしまう誤飲の可能性があるため
キーホルダー、お守り等	破損や誤飲の可能性があるため