










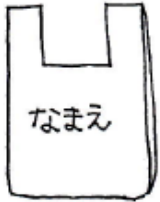
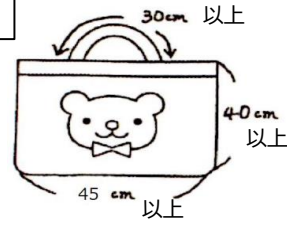
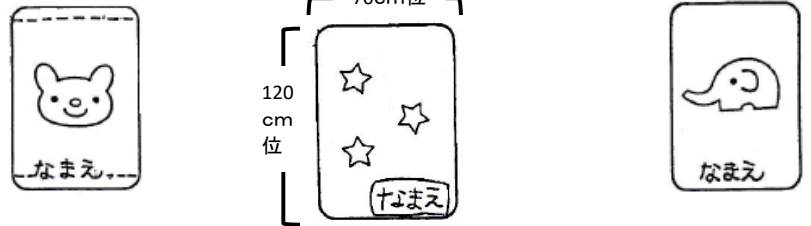





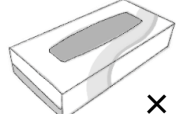
# 0歳児（ひよこぐみ）持ち物表1

**\*名前は全てシールなどに書いて貼るのではなく、手書きで直に書いて下さい。**

給食用品	お食事用エプロン	1	<div data-bbox="466 235 662 331" data-label="Text"> <p>お食事用エプロン</p> </div>  <p>*袖のない、裏にしみないビニール製のもの</p>	<div data-bbox="694 235 970 302" data-label="Text"> <p>お手拭きタオル</p> </div>  <p>25cm 25cm</p>	<p>*黒ずんできたり、汚れが目立ってきたりした場合は漂白するか新しいものへ交換をお願いします。</p> <p>*同じ絵柄を使用される事もありますので、名前は大きくはっきりとご記入してください。消えそうな時は早めに書き直してください。</p> <p>*お手拭きタオルは、一般的なハンドタオルと同じ大きさのもの（25cm×25cm）をご用意ください。ミニタオルやガーゼでないものをお願いします。</p>
	お手拭きタオル	1			
AM用 PM用 おやつ用品	お食事用エプロン（AM用・PM用）	②	<div data-bbox="466 660 762 712" data-label="Text"> <p>お食事用エプロン</p> </div>  <p>*袖のない、裏にしみないビニール製のもの</p> <p>× 2</p>	<div data-bbox="965 660 1236 712" data-label="Text"> <p>お手拭きタオル</p> </div>  <p>25cm 25cm</p> <p>× 2</p>	<p>*ミニタオルやガーゼでないもの</p>
	お手拭きタオル（AM用・PM用）	②			
タンスの中に入れるもの	上衣	④	<div data-bbox="466 963 590 1014" data-label="Text"> <p>上衣</p> </div>  <p>× 4</p>	<div data-bbox="1069 1131 1209 1182" data-label="Text"> <p>スタイ</p> </div>  <p>× 4</p>	<p>*着脱し易いデザインで、お子さまにあったサイズのもの（袖が長すぎる場合は内側に折り、縫ってください。）</p> <p>*フード付きの洋服は危険ですのでお避け下さい。</p> <p>*季節に合ったもの</p> <p><b>*名前は大きく分かりやすい場所にご記入下さい</b></p>
	スタイ	④			
タンスの中に入れるもの	ズボン	④	<div data-bbox="466 1265 603 1317" data-label="Text"> <p>ズボン</p> </div>  <p>× 4</p>	<p>*着脱し易いデザインで、お子さまにあったサイズのもの（長すぎる場合は内側に折り、縫ってください）</p> <p>*季節に合ったもの</p> <p>*具体的には、デニム、スパッツ、ベルト付き吊りズボン、スカート、スカート付きズボン、ホック式のズボン等はお避け下さい。</p> <p><b>*名前は大きく分かりやすい場所にご記入下さい</b></p>	
	ズボン	④			
タンスの中に入れるもの	ビニール袋（予備用）	③	<div data-bbox="466 1545 667 1597" data-label="Text"> <p>ビニール袋</p> </div>  <p>× 3</p>		
	ビニール袋（予備用）	③			
タンスの中に入れるもの	手足拭き用タオル	②	<div data-bbox="466 1803 758 1854" data-label="Text"> <p>手足拭き用タオル</p> </div>  <p>× 2</p>		
	手足拭き用タオル	②			

備考：枚数に○のついている物は常時規定の枚数が入っているか、毎日ご確認・補充をお願いします

## 0歳児（ひよこぐみ）持ち物表2

	ビニール袋	1	<div style="border: 1px solid black; padding: 2px; display: inline-block;">ビニール袋</div>		<p>*毎日交換</p> <p>*汚れた衣服等を入れて持ち帰ります</p>
午睡用品	着替え袋	1	<div style="border: 1px solid black; padding: 2px; display: inline-block;">着替え袋</div>		<p>*シーツ、おねしょシート、毛布、バスタオルを入れますので、左記のサイズをご参照ください。</p> <p>*名前は内側の分かりやすい場所に大きく記入して下さい。</p> <p>*毎週月曜日にシーツなどを入れて持ってきていただき園で保管します。金曜日に使用済みシーツなどを入れて持ち帰ります。</p> <p>*冬は毛布なども持ち帰りますので、大きめのものをご用意ください。</p>
	バスタオル	2			
	おねしょシート	1			
	綿毛布 (寒くなった頃に使用しますので、ゆっくりの準備で構いません)	1			
			<div style="display: flex; justify-content: space-around;"> <div style="border: 1px solid black; padding: 2px; display: inline-block;">バスタオル</div> <div style="border: 1px solid black; padding: 2px; display: inline-block;">おねしょシート</div> <div style="border: 1px solid black; padding: 2px; display: inline-block;">綿毛布</div> </div>		
					
				<p>*月曜日の朝、午睡用品をセットし、金曜日に持ち帰り洗濯をお願いします。</p>	
	外靴	1	<div style="border: 1px solid black; padding: 2px; display: inline-block;">外靴</div>		<p>*脱ぎ履きしやすいデザインのもの、かかとのしっかりしたもの</p> <p>*チャック付き、ひも靴、長靴、サンダル、クロックスは禁止です</p>
	保護者用スリッパ	1	<div style="border: 1px solid black; padding: 2px; display: inline-block;">保護者用スリッパ</div>		
	保護者用送迎バック	1	<div style="border: 1px solid black; padding: 2px; display: inline-block;">保護者用送迎バック</div>		
			<p>内側に名前を記入</p> <p>名前を記入</p> <p>(必要な方)</p>		
園支給品	カラー帽子	1			<p>*被った状態での左側に目印となるワッペンを付けて下さい</p> <p>*内側に名前を2カ所記入して下さい</p> <p>*帽子の洗濯方法は別紙に記載しております</p>
寄附してもらう物	未使用雑巾	2	<div style="border: 1px solid black; padding: 2px; display: inline-block;">未使用雑巾 (名前なし)</div>		<p>*作成される場合は未使用のタオルをご使用下さい</p> <p>*クラス用に使いますので、名前は書かずにお持ちください。</p>
	ボックスティッシュ	2	<div style="border: 1px solid black; padding: 2px; display: inline-block;">ボックスティッシュ (名前なし)</div>		

\*髪ゴムは誤飲の可能性があるため、飾りのないもの・シリコン製でないものをお願いいたします。

\*寒い時期にはジャンパーを着用し、戸外遊びをします。着用時期につきましては後日お知らせしますが、その際は安全のためフードなしのジャンパーのご用意をお願いします。

子どもの動きが制限される厚手のもの、子ども自身で開け閉めしづらいダブルジッパー（上下両方から開けられるファスナー）のものはお避け下さい。

\*持ち物へのお名前シールのご使用は、誤飲の恐れがあるため、お控えください。