
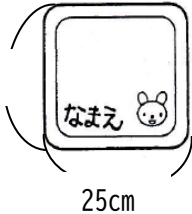
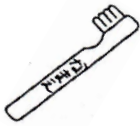
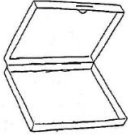
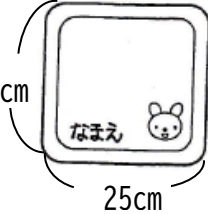




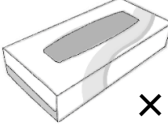

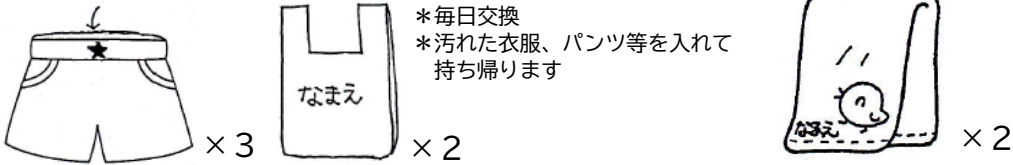
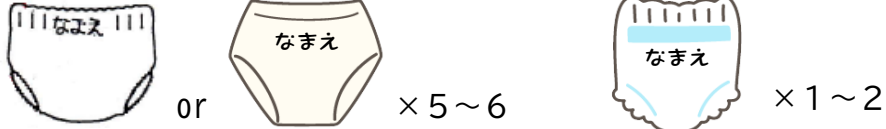
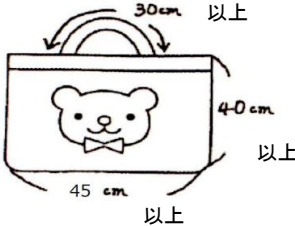
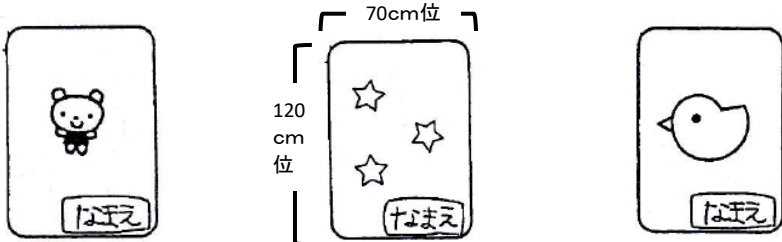


2歳児（うさぎぐみ）持ち物表1

***全ての持ち物に大きくはつきりと、お名前をお書きください**


園からの支給品	カラー帽子	1	<div style="border: 1px solid black; padding: 2px; display: inline-block;">カラー帽子</div>  <p>*内側に名前を2カ所記入して下さい *帽子を被って左側に目印となるワッパンを付けて下さい。 *帽子の洗濯方法は別紙に記載しております</p>
	お手拭きタオル	1	<div style="border: 1px solid black; padding: 2px; display: inline-block;">お手拭きタオル</div>  <p>25cm 25cm</p> <p>*黒ずんできたり、汚れが目立ってきたりした場合は、漂白するか新しいものへ交換をお願いします。 *お手拭きタオルは、一般的なハンドタオルと同じ大きさのもの（25cm×25cm）をご用意ください。ガーゼ、ミニタオルではないものをお願いします。</p>
給食用品	歯ブラシ	1	<div style="border: 1px solid black; padding: 2px; display: inline-block;">歯ブラシ</div> <div style="border: 1px solid black; padding: 2px; display: inline-block; margin-left: 10px;">歯ブラシケース</div>   <p>*名前…先の尖った物で彫り込み、その上から油性マジックでなぞって下さい *歯ブラシ…開始日時は園便り等でお知らせいたします 毎日持ち帰り、洗浄をお願いします</p>
	歯ブラシケース	1	
おやつ用品	お手拭きタオル	1	<div style="border: 1px solid black; padding: 2px; display: inline-block;">お手拭きタオル</div>  <p>25cm 25cm</p> <p>*ガーゼ、ミニタオルでないもの</p>
	外靴	1	<div style="border: 1px solid black; padding: 2px; display: inline-block;">外靴</div> <div style="border: 1px solid black; padding: 2px; display: inline-block; margin-left: 10px;">保護者用スリッパ</div> <div style="border: 1px solid black; padding: 2px; display: inline-block; margin-left: 10px;">保護者用送迎バック</div>    <p>内側に名前を記入 名前を記入 (必要な方)</p> <p>*お子さま自身が脱ぎ履きしやすいデザインのもの *チャック付き、ひも靴、長靴、サンダル、クロックスは禁止です *洗濯物、おもらしの汚れ物、水筒、パジャマ袋等、全てが入る大きさです *内側に名前も記入して下さい *誤飲の可能性があるため、キーホルダー等の使用はお控えください</p>
保護者用スリッパ	1		
保護者用送迎バック	1		
寄附してもらうもの	未使用雑巾	2	<div style="border: 1px solid black; padding: 2px; display: inline-block;">未使用雑巾（名前なし）</div> <div style="border: 1px solid black; padding: 2px; display: inline-block; margin-left: 10px;">ボックスティッシュ（名前なし）</div>   <p>×2 ×2</p> <p>*作成される場合は未使用のタオルをご使用下さい *クラス用に使用しますので、名前は書かずにお持ちください。</p>
	ボックスティッシュ	2	

2歳児（うさぎぐみ）持ち物表2

衣装箱の中に入れるもの	上衣	③	<div style="border: 1px solid black; padding: 5px; display: inline-block;">上衣</div>  <p style="text-align: center;">マークの位置 × 3</p> <ul style="list-style-type: none"> *着脱し易いデザインで、お子さまにあったサイズのもの *フード付きの洋服は危険ですので禁止です *季節に合ったもの *前後が分かるように表側中央にマークを付けて下さい <u>*名前は大きくご記入下さい</u>
	ズボン	③	<div style="display: flex; justify-content: space-around;"> <div style="border: 1px solid black; padding: 5px; display: inline-block;">ズボン</div> <div style="border: 1px solid black; padding: 5px; display: inline-block;">ビニール袋</div> <div style="border: 1px solid black; padding: 5px; display: inline-block;">手足拭き用タオル</div> </div> <p style="text-align: center;">マークの位置</p>  <p style="text-align: center;">× 3 × 2 × 2</p> <ul style="list-style-type: none"> *毎日交換 *汚れた衣服、パンツ等を入れて持ち帰ります
	手足拭き用タオル	②	
	ビニール袋	②	
			<ul style="list-style-type: none"> *着脱し易いデザインで、お子さまにあったサイズのもの *季節に合ったもの *具体的には、デニム、スパッツ、ベルト付き吊りズボン、スカート、スカート付きズボン、ホック式のズボンはお避け下さい。 *前後が分かるように、表側中央にマークを付けて下さい <u>*名前は大きくご記入下さい</u>
トレーニングパンツ OR 綿パンツ	⑤ ↓ ⑥	<div style="border: 1px solid black; padding: 5px; display: inline-block;">トレーニングパンツ OR 綿パンツ</div> <div style="border: 1px solid black; padding: 5px; display: inline-block; margin-left: 20px;">紙パンツ</div>  <p style="text-align: center;">or × 5~6 × 1~2</p> <ul style="list-style-type: none"> *綿パンツへの移行は個人差がありますので、トイレトレーニングの進み状況で、お声をおかけします。 *全て表側中央に名前をご記入ください。 *トイレトレーニングが進み、お昼寝の時のみ紙パンツを使用するようになります。たらお持ちください。 	
紙パンツ	① ↓ ②		
午睡用品	着替え袋	1	<div style="border: 1px solid black; padding: 5px; display: inline-block;">着替え袋</div>  <ul style="list-style-type: none"> *シーツ、おねしょシート、毛布、バスタオルを入れますので、左記のサイズをご参照ください *名前は内側の分かりやすい場所に大きく記入して下さい *毎週月曜日にシーツなどを入れて持ってきて頂き園で保管します。金曜日に使用済みシーツなどを入れて持ち帰ります *冬は毛布なども持ち帰りますので、大きめのものをご用意ください。
	バスタオル	1	
	おねしょシート	1	
	綿毛布	1	
			<div style="display: flex; justify-content: space-around;"> <div style="border: 1px solid black; padding: 5px; display: inline-block;">バスタオル</div> <div style="border: 1px solid black; padding: 5px; display: inline-block;">おねしょシート</div> <div style="border: 1px solid black; padding: 5px; display: inline-block;">綿毛布</div> </div>  <p style="text-align: center;">70cm位 120cm位</p> <p style="text-align: center;">*月曜日の朝、午睡用品をセットし、金曜日に持ち帰り洗濯をお願いします</p>

備考：枚数に○のついている物は常時規定の枚数が入っているか、毎日ご確認・補充をお願いします

2歳児（うさぎぐみ）持ち物表3

給水	水筒	1	 <ul style="list-style-type: none"> ・通年ご用意下さい ・保冷性のあるもの ・中身はお茶又は水 ・なるべく直飲みタイプをお願いします ・お子様が開閉できるもの ・肩から提げることの出来る紐付きのもの

*髪ゴムは誤飲の可能性があるため、飾りのないもの・シリコン製でないものでお願いいたします。

*寒い時期にはジャンパーを着用し、戸外遊びをします。着用時期につきましては後日お知らせしますが、その際は安全のためフードなしのジャンパーのご用意をお願いします。

子どもの動きが制限される厚手のもの、子ども自身で開け閉めしづらいダブルジッパー（上下両方から開けられるファスナー）のものはお避け下さい。

*持ち物へのお名前シールのご使用は、誤飲の恐れがあるため、お控えください。