

# タッチパネルでの受付方法

## Webで予約されていない方

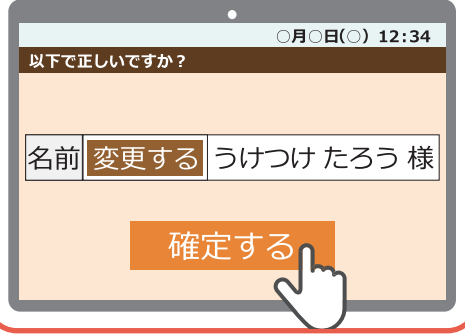
バーコードはココをかざしてください



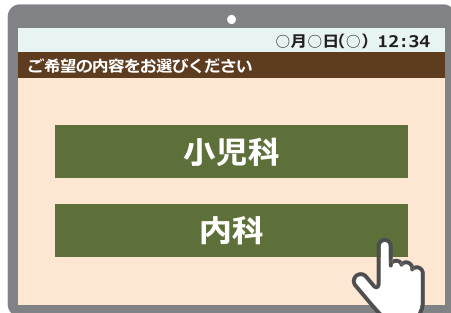
**1** パネル横のバーコードリーダーに診察券のバーコードをかざしてください。



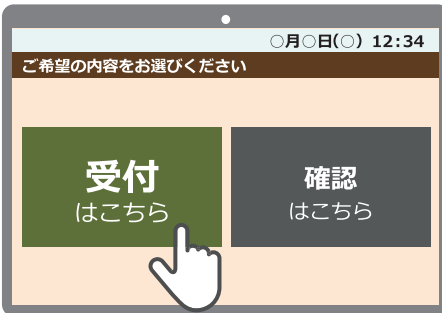
**2** 名前を確認して「確定する」ボタンをタッチしてください。



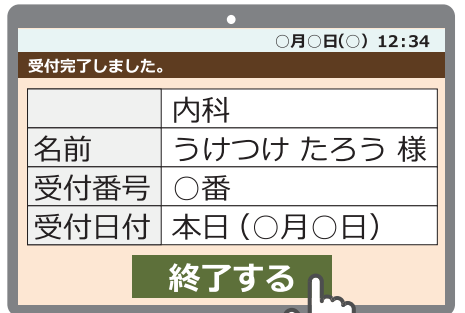
**3** 科目を選択してください。



**4** 「受付はこちら」をタッチしてください。




**5** 受付が完了しました。発券されるので、順番が呼ばれるまで大切にお持ちください。



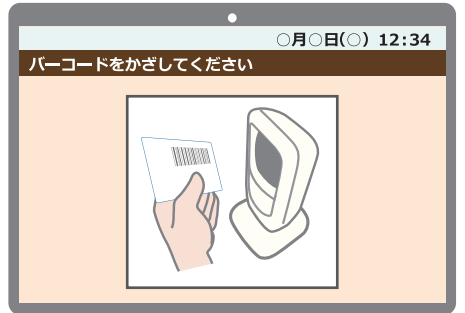
# タッチパネルでの受付方法

## Web予約されている方

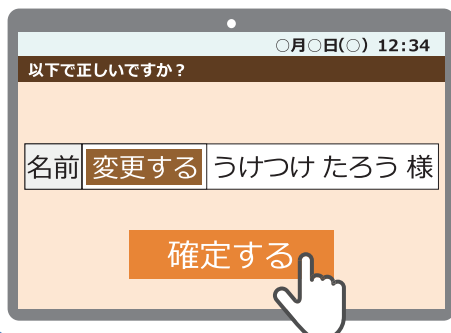


← バーコードはココをかざしてください

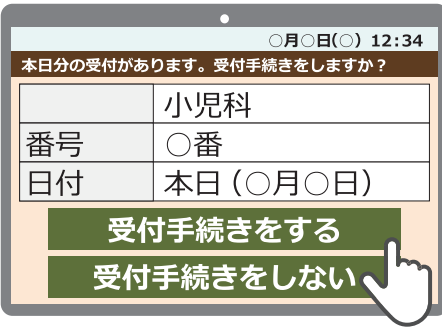
**1** パネル横のバーコードリーダーに診察券のバーコードをかざしてください。



**2** 名前を確認して「確定する」ボタンをタッチしてください。



**3** 科目を確認して「受付手続きをする」をタッチしてください。



**4** 受付が完了しました。発券されるので、順番が呼ばれるまで大切にお持ちください。

