

# 横瀬 あしがくぼキャンプ場上下流ボルダー

令和3年2月21日 RCT/K

埼玉県横瀬町芦ヶ久保の横瀬川沿い、「あしがくぼキャンプ場」の上下流にある小さなボルダー。

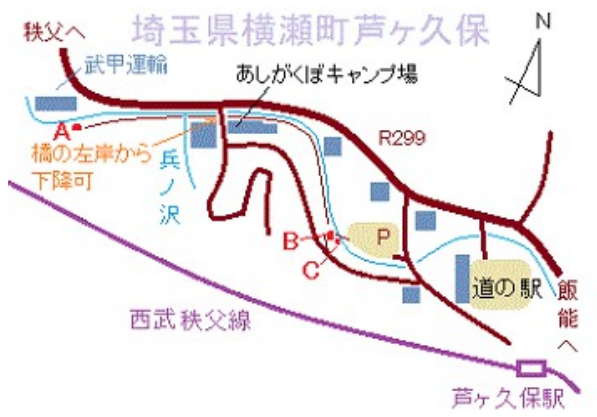
以前、ちょっとトライしたことのあるボルダー(A岩)で、ハイレベルのボルダラーには物足りないと思われるが、暫くクライミングから遠ざかっていた私のような者には、丁度良い難しさで、そこそこ遊べるボルダーでした。

対象ボルダーは3つほどで、チャートで硬くしっかりしている。高さは2から2.5m程で、ハングもあり、下地は良いので、安心して楽しめる。

シーズンは横瀬川が渇水期となる、冬季がベストと思われるが、北風が吹き抜けるようなので、防寒対策は必須。

アクセスは横瀬町の芦ヶ久保駅を目指し、R299から駅方面に入る。その先、橋の手前の右側に広い第2駐車場がある。(無料)

アプローチは、駐車場の奥から川原に出ると、BとC岩が対岸に見え、飛び石伝いに川を渡る。A岩へは、そこから左岸の川原を下り、キャンプ場横の、兵ノ沢出合の少し下流まで歩く。冬季は草が苦にならないが、夏季は藪になりそうなので、駐車場の対岸の道を、キャンプ場まで辿り、キャンプ場に入る橋の横左岸から川に降りるが、少し私有地(キャンプ場の建物の裏)を通るので、苦情が出るならB岩から川原を下ったほうが良い。




## 《課題紹介》

トポ上段:A岩

中段左:B岩南面 右:B岩東面

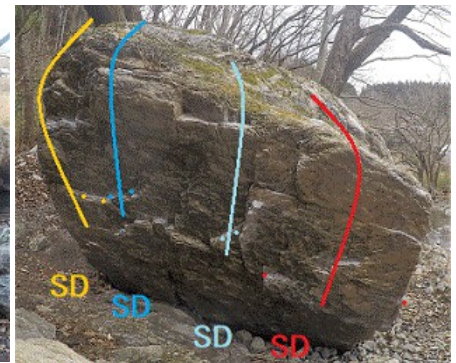

下段左:B岩北面 右:C岩



### ●A岩

武甲運輸の対岸にあるボルダーで、国道から少し見えるが、アプローチが悪いので、今までトライされなかったと思われる。



赤ラインがムーヴがあり面白い



### ●B岩

駐車場の対岸にある大きい方の岩だが高さはない。東面の前傾壁が面白いが、数手で終わるので物足りなさはある。

東面の赤ラインがムーヴ的には面白い。



### ●C岩

川側の岩。