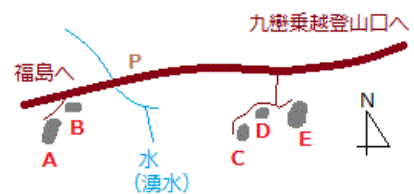


棚田北の駐車場から北ノ入林道を北東に入り、少し先で作業道を左に分け、右に水道施設を見送ると、右にボルダー(AとB)が見えるので、その先の林道のふくらみに駐車する。C、D、Eボルダーは、少し先まで行くと林道から岩が見えるので、踏跡に入る。

岩質は安山岩で硬くしっかりしているが、あまり大きなボルダーはなく、SD課題が中心である。難しい課題も今のところ設定されていないが、下地は良く、初級者などは安心して楽しめる。

植林帯の中にあり、夏季は結露があり、雨後の渴きも悪いので、シーズンやその日の天候に左右されることが多い。




### 《課題紹介》

#### ●A岩

高さは3mほどあり、このエリアでは、乾きが良く、ホールドも豊富で、癖がないので最初にトライするには良い。


青と赤ラインの右奥までトラヴァースするラインがちょっと面白いが、岩と木の間を抜けていくので、登りにくい。



#### ●B岩

林道すぐ横にある小さな被った岩。

青ラインがちょっと難しい。




●C岩

上部3個の岩のうち一番下の岩。

適度に小さなホールドがあり、SD限定のラインが何本か設定されている。


スタートホールドが良くわからないので、適当に限定して遊ぶが、特に面白いという課題はない。



●D岩

C岩すぐ上の小さな岩。

黄色と青ラインはノーハンド。



●E岩

このエリアでは一番大きな岩だが、スラブ状の岩で迫力がない。

ムーヴ的にはオレンジと黄色ラインが楽しめる。

赤と青はスタートがポイントで、赤ラインは右ヒールフックで体を上げるパワー系、青ラインはバランス系で、どちらも上は簡単なスラブになってしまうので物足りなさが残る。

南面はホールド豊富で易しい課題が3本あり、体慣らしに良い。

