

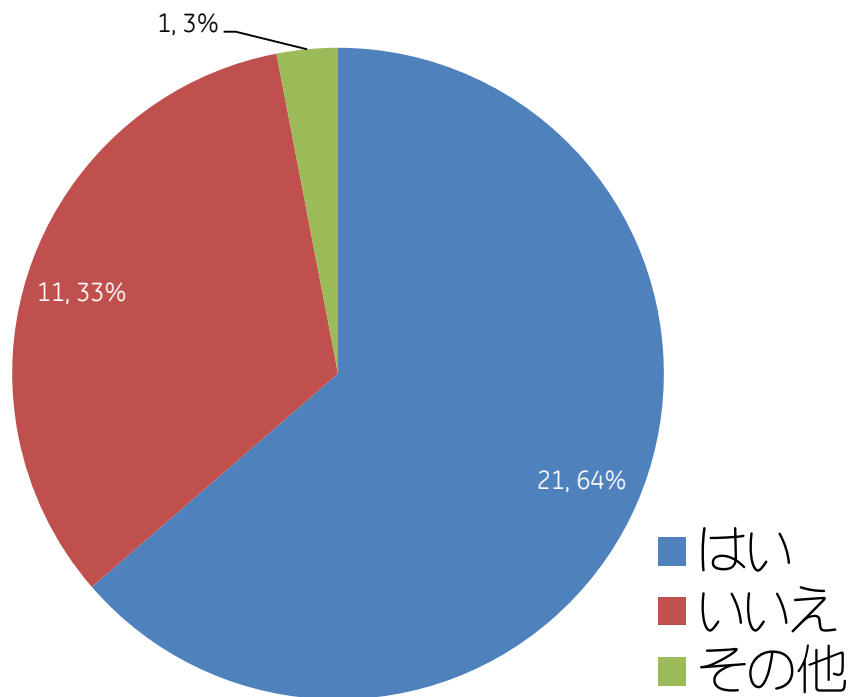


Signa・る2014アンケート結果

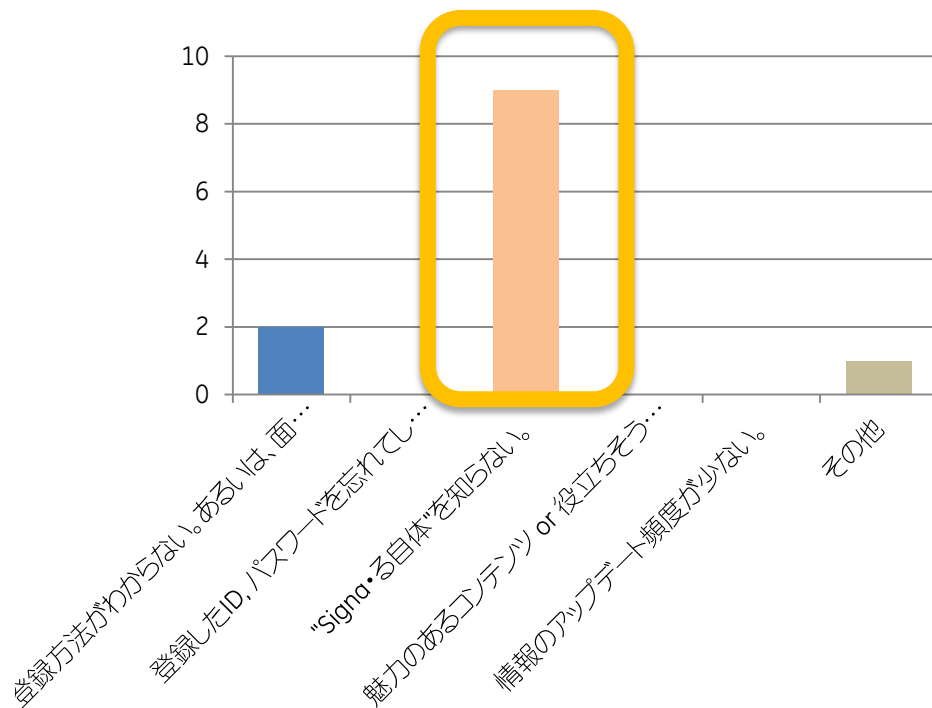
(神奈川UM 2014.05.10)

神奈川UM
July.19, 2014

Q.1最近1年間で“Signa・る”を閲覧したことがありますか？



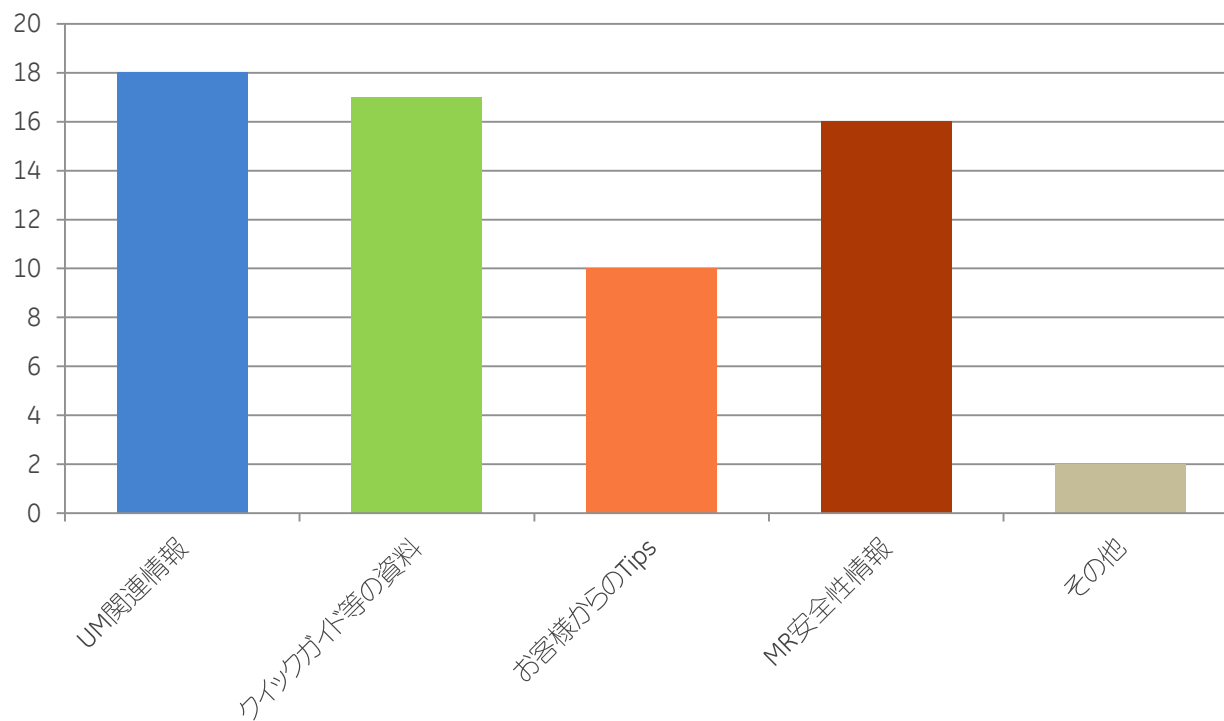
“いいえ”の理由



1/3のお客様が“Signa・る”をご存じない。。。 2

Q.1最近1年間で“Signa・る”を閲覧したことがありますか？

“はい”の理由



Top3

1位：UM関連情報

2位：クイックガイド等の資料

3位：MR安全性情報

Q.2 現在のSigna・るに不足しているもの、あるいは、
今後掲載して欲しいもの、閲覧したくなるもの

- 1位 : 資料の充実度に関するご要望 (9)
→クイックガイド、MRI基礎/原理、各検査/部位のチュートリアル、最新アプリ
- 2位 : 見易さ/情報検索機能の改善 (2)
- 3位 : 各部位の良好なイメージ紹介 (1)

その他:

* MR初心者Userの質問に全国のUserが応える目安箱
→ Face book等を活用?

**コンテンツの充実度、見易さの改善に対するご要望を
多数頂きました。**

Q.3 Signa・るへの期待、将来的な理想像等

- 複雑にならないようにしてほしい。
- 不慣れなスタッフが質問して全国のUserが応える目安箱的なもの。
これが発展して全国のUserの撮像する画像のクオリティが一緒になると
良いと思います
- Webアプリみたいな感じがいいと思う。
日常業務が忙しい中、アプリへの連絡/質問などが困難であるので、
Web上で質問に対して回答していただくとユーザーサイドとしては素晴らしいと思う。

**SNSを活用したアイデアなど
貴重なご意見、ありがとうございました。**

New Signa・る リリース 7/1(火) !!

Signa・る Topページ



お客様からの声を元に“Signa・る”をリニューアルしました。

【主な特長】

- “アプリケーション” : 基本操作、解析処理、各部位毎に整理
- “FAQ” : 機種毎に検索可能
最近のお問い合わせTOP 5、最新情報欄を追加



是非、アクセスしてみてください。

“アプリケーション”：基本操作、解析処理、各部位毎に整理



“FAQ”：機種毎に検索可能 最近のお問い合わせTOP 5、最新情報欄を追加

